

SCUOLA FUTURA

COME ISCRIVERSI E PARTECIPARE AI PERCORSI FORMATIVI

Smart-guide

Utente Corsista
Versione 1.0





Cos'è Scuola Futura

È la piattaforma dedicata alla formazione del personale scolastico, nell'ambito degli interventi previsti dal Piano nazionale di ripresa e resilienza (PNRR). Si struttura in due aree distinte:

1. **Portale pubblico**
2. **Area riservata**





Il Portale Pubblico

Offre agli utenti contenuti e moduli di formazione articolati in 3 aree che riprendono 3 delle linee di investimento per le competenze definite dal PNRR:

1. **Transizione digitale**
2. **STEM e multilinguismo**
3. **Riduzione dei divari**

SCUOLA FUTURA

TRANSIZIONE DIGITALE | STEM E MULTILINGUISMO | RIDUZIONE DEI DIVARI | POLI FORMATIVI

ACCEDI

FORMAZIONE DEL PERSONALE SCOLASTICO

LE TRE AREE DI SVILUPPO

Scuola Futura è la piattaforma per la formazione del personale scolastico (docenti, personale ATA, DSGA, DS), nell'ambito delle azioni del Piano nazionale di ripresa e resilienza (PNRR), Missione Istruzione.
Contenuti e moduli di formazione sono articolati in 3 aree tematiche (Transizione digitale, STEM e multilinguismo, Divari territoriali), che riprendono 3 delle linee di investimento per le competenze definite dal PNRR: Didattica digitale integrata e formazione del personale scolastico alla transizione digitale, Nuove competenze e nuovi linguaggi, Intervento straordinario di riduzione dei divari territoriali e lotta alla dispersione scolastica.

<p>Transizione digitale</p> <p>Sezione dedicata alla formazione del personale scolastico in servizio sulla didattica digitale integrata e sulla trasformazione digitale dell'organizzazione scolastica.</p>	<p>STEM e multilinguismo</p> <p>Sezione dedicata alla formazione del personale scolastico per promuovere lo studio delle discipline scientifiche, la didattica secondo l'approccio STEM, la conoscenza delle lingue, come previsto dalla linea di investimento del PNRR su Nuove competenze e nuovi linguaggi.</p>	<p>Riduzione dei divari</p> <p>Sezione dedicata al programma di formazione mirato ad accompagnare la funzione docente per la riduzione dei divari territoriali negli apprendimenti e per la prevenzione della dispersione scolastica, come previsto dall'analoga linea di investimento del PNRR.</p>
--	---	---

FUTURA | MISSIONE LA SCUOLA PER L'ITALIA DI DOMANI | Ministero dell'Istruzione e del Merito | Parlamento Europeo | Italisdomani



Area Riservata

Dà la possibilità ai **poli formativi e alle istituzioni scolastiche** di presentare la propria offerta formativa e al **personale scolastico** di iscriversi e fruire dei vari percorsi, conseguendo un attestato finale.

Come accedere da pnrr.istruzione.it

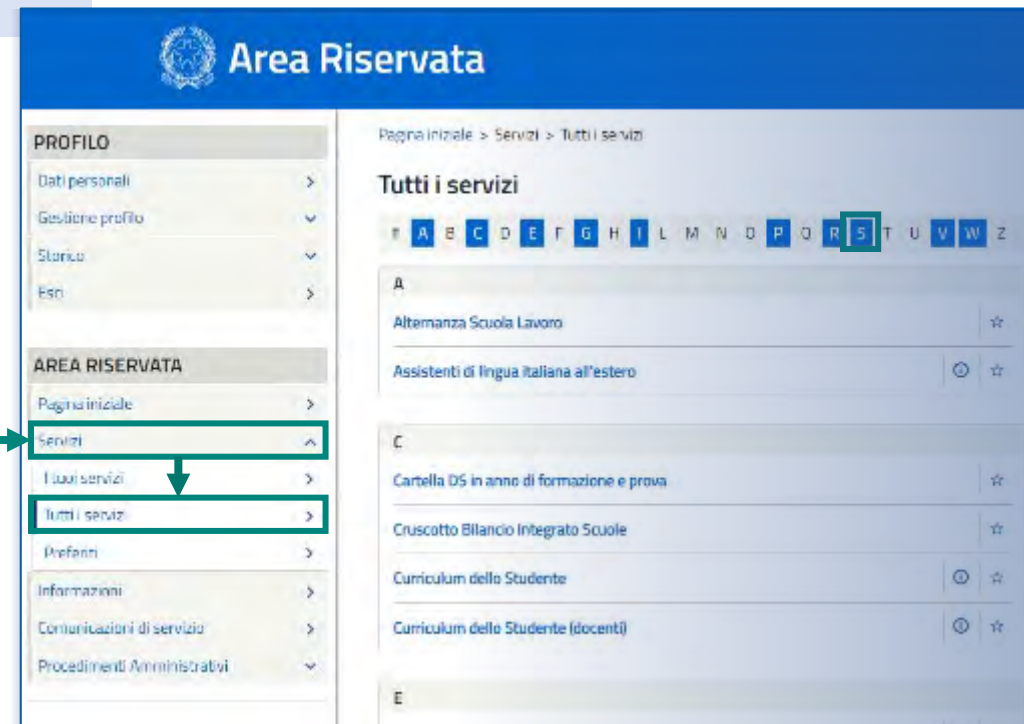
Si può accedere dal **sito tematico del portale Futura PNRR** selezionando il tab **"SCUOLA FUTURA"**.
Il personale scolastico in qualità di corsista, può accedere all'area riservata del portale per la fruizione dei percorsi formativi.



È necessario selezionare il pulsante **ACCEDI** e inserire in seguito le proprie credenziali o autenticarsi con SPID, CIE o eIDAS.

Come accedere da [miur.gov.it](https://www.miur.gov.it)

1. Selezionare «**Accesso**» dal portale ministeriale
2. Selezionare «**Area Riservata**»
3. Inserire in seguito le proprie credenziali o **autenticarsi** con SPID, CIE o eIDAS
4. Selezionare «**Tutti i Servizi**»
5. Scegliere, alla lettera **S** «**Scuola Futura**»
6. Cliccare sulla ☆ per inserire il servizio tra i *Preferiti*



Scelta del profilo

Dopo aver effettuato l'accesso all'area riservata l'utente, se provvisto di più profili, dovrà selezionare il profilo con cui operare.



SCELTA PROFILO ⓘ

Utente Corsista ▼

SELEZIONA

Nel caso in cui un utente abbia **più profili** al momento dell'accesso potrà scegliere con quale profilo operare.

Area riservata

L'area riservata presenta quattro macro sezioni:

1. Cruscotto

2. I miei percorsi

3. Tutti i percorsi

4. Informazioni Utili

CRUSCOTTO | I MIEI PERCORSI | **TUTTI I PERCORSI** | INFORMAZIONI UTILI

TRANSIZIONE DIGITALE

È il programma di formazione sulla didattica digitale integrata e sulla trasformazione digitale dell'organizzazione scolastica, rivolto a tutto il personale scolastico in servizio e coerente con il quadro di riferimento europeo **DigCompEdu**.

Ore completate	0
Percorsi completati	0

[APPROFONDISCI](#)

STEM E MULTILINGUISMO

È il programma di formazione mirato a far crescere cultura scientifica e le prospettive internazionali del personale scolastico, come previsto dalla [linea di investimento del Pnrr su Nuove competenze e nuovi linguaggi](#).

Ore completate	0
Percorsi completati	0

[APPROFONDISCI](#)

RIDUZIONE DIVARI

È il programma di formazione mirato ad accompagnare la funzione docente per la riduzione dei divari territoriali negli apprendimenti e per la prevenzione della dispersione scolastica, come previsto dalla analoga [linea di investimento del Pnrr](#).

Ore completate	0
Percorsi completati	0

[APPROFONDISCI](#)

Sezione in cui è possibile visualizzare un **riepilogo per macro argomento** dei percorsi completati

Sezione in cui è possibile visualizzare i percorsi a cui si è iscritti

Sezione in cui scaricare la **documentazione di supporto**

Sezione in cui visualizzare i percorsi a cui è possibile iscriversi

È possibile selezionare **Approfondisci** per visualizzare il dettaglio delle ore e i percorsi completati per il macro argomento, suddivisi nelle 6 aree **DigiCompEdu**



Tutti i percorsi – Ricerca e filtra percorsi

In questa sezione il Corsista può filtrare e ricercare uno specifico percorso dall'elenco di tutti i percorsi ai quali può iscriversi.

È possibile ricercare i percorsi da seguire tramite **parola chiave**

È possibile filtrare i percorsi per i 3 **macro argomenti**

È possibile visualizzare i percorsi salvati tra i **preferiti**

The screenshot displays the 'TUTTI I PERCORSI' (All Courses) section of the SCUOLA FUTURA platform. At the top, there is a navigation bar with links for 'CRUSCOTTO', 'MIEI PERCORSI', 'TUTTI I PERCORSI', 'INFORMAZIONI UTILI', and 'PROFILO'. Below the navigation bar, the section title 'TUTTI I PERCORSI' is prominently displayed. A search bar labeled 'Cerca per:' with a magnifying glass icon is present, along with a 'Parola chiave' input field. Below the search bar, there are filter options: 'Filtra per:' with 'CATEGORIE' and 'PREFERITI' dropdown menus, and a 'Disattiva Filtri' link. The main content area shows a list of courses. The first course card features an image of a laptop with 'UNIVERSAL DESIGN FOR INSTRUCTION' on the screen. It includes the title 'Titolo percorso', a 'PREFERITO' star icon, the course name 'TRANSIZIONE DIGITALE', and details for 'Iscrizione: 01/10/2021 ↔ 30/10/2021' and 'Corso attivo: 04/11/2021 ↔ 04/11/2021'. The number of 'Posti disponibili' is 10. Action buttons include 'APPROFONDISCI', 'PERCORSO APERTO', and 'CANDIDATI'. The second course card shows a building model, the title 'Titolo percorso', 'PREFERITO' star icon, 'TRANSIZIONE DIGITALE', and details for 'Iscrizione: 01/10/2021 ↔ 15/10/2021' and 'Corso attivo: 05/11/2021 ↔ 09/11/2021'. The number of 'Posti disponibili' is 34. Action buttons include 'APPROFONDISCI', 'CANDIDATURA IN ATTESA DI CONFERMA', and 'SEGUÌ IL PERCORSO'.



Tutti i percorsi – Informazioni sui percorsi

In questa sezione il Corsista può visualizzare specifiche informazioni relative a tutti i percorsi pubblicati dall'Organizzatore scuola ai quali può iscriversi.

Periodo di erogazione del percorso

Stato del percorso

È possibile aggiungere il percorso ai preferiti

È possibile visualizzare le informazioni di dettaglio del percorso

Esclusivamente i percorsi formativi inseriti direttamente dai Poli formativi saranno visibili nell'area dedicata a «Tutti i percorsi» del portale pubblico Scuola Futura e nell'area riservata.



Tutti i percorsi – Iscrizione al percorso

In questa sezione il Corsista può iscriversi ai singoli percorsi formativi.

CRUSCOTTO | I MIEI PERCORSI | **TUTTI I PERCORSI** | INFORMAZIONI UTILI | PROFILO

TUTTI I PERCORSI

In questa sezione trovi l'elenco dei percorsi a cui puoi iscriverti!

Mostra 10 percorsi | Ordina per Titolo corso | Ordine Crescente

Cerca per: Parola chiave

Filtra per: CATEGORIE

Transizione Digitale

PREFERITO ★

TRANSIZIONE DIGITALE

Iscrizione: 01/10/2021 ↔ 30/10/2021 | Corso attivo: 04/11/2021 ↔ 04/11/2021 | Posti disponibili: 10

APPROFONDISCI | PERCORSO APERTO | **CANDIDATI**

Periodo in cui è possibile iscriversi

È possibile selezionare il pulsante per inviare la richiesta di iscrizione al percorso

La candidatura potrà assumere uno dei seguenti stati:

- 🕒 **CANDIDATURA IN ATTESA DI CONFERMA:** la richiesta di iscrizione al percorso formativo è stata inviata e si deve attendere la conferma dell'accettazione da parte dell'Organizzatore.
- ✅ **CANDIDATURA CONFERMATATA:** la richiesta di iscrizione al percorso formativo è stata accettata dall'Organizzatore. L'utente potrà seguire il percorso quando lo stesso sarà attivo.
- 🕒 **CANDIDATURA IN RISERVA:** la richiesta di iscrizione è stata accettata ma i posti disponibili per il percorso formativo sono esauriti. Nel caso in cui uno dei candidati ammessi rinunci alla partecipazione, il candidato con riserva potrà prendere il suo posto.
- ❌ **CANDIDATURA NON CONFERMATATA:** la candidatura al percorso formativo è stata rifiutata.
- ⊗ **POSTI ESAURITI:** non è possibile iscriversi al percorso formativo.



I miei percorsi – Segui il percorso

In questa sezione il Corsista può visualizzare l'elenco dei percorsi e seguire i singoli percorsi formativi a cui si è iscritto.

È possibile ricercare un percorso per **parola chiave** o **filtrarli per stato**

The screenshot shows the 'I MIEI PERCORSI' section of a web application. At the top, there is a navigation bar with links for 'CRUSCOTTO', 'I MIEI PERCORSI', 'TUTTI I PERCORSI', and 'INFORMAZIONI UTILI', along with a 'PROFILO' button. Below the navigation bar, the title 'I MIEI PERCORSI' is displayed. A search bar contains 'Cerca per: Parola chiave o ID perco' and a filter dropdown shows 'Filtra per: Nessun filtro'. Below the search bar, there are options for 'Mostra' (10 percorsi) and 'Ordina per' (Nome percorso, Ordine Crescente). The main content is a table with the following columns: 'Nome percorso', 'Categoria', 'Corso attivo', 'Stato', and 'Azione'. The table contains one row with a course titled 'Titolo percorso' in the 'TRANSIZIONE DIGITALE' category, active from 'dal 25/01/2023 al 31/01/2023', with the state 'PERCORSO ATTIVO', and a yellow 'SEGUI IL PERCORSO' button in the 'Azione' column. Callout boxes provide instructions: one points to the search bar stating 'È possibile ricercare un percorso per parola chiave o filtrarli per stato', another points to the course title stating 'Cliccando sul nome del percorso è possibile vedere una sintesi delle informazioni principali', and a third points to the 'SEGUI IL PERCORSO' button stating 'È possibile selezionare il pulsante per seguire il percorso'.

Nome percorso	Categoria	Corso attivo	Stato	Azione
Titolo percorso	TRANSIZIONE DIGITALE	dal 25/01/2023 al 31/01/2023	PERCORSO ATTIVO	SEGUI IL PERCORSO

Cliccando sul nome del percorso è possibile vedere una sintesi delle **informazioni principali**

È possibile selezionare il pulsante per **seguire il percorso**



I miei percorsi – Dettaglio singolo percorso

In questa sezione il Corsista può visualizzare il dettaglio del percorso che può seguire con una sintesi delle informazioni generali.

The screenshot displays the 'I miei percorsi' (My paths) section of a web application. At the top, there is a navigation bar with 'CRUSCOTTO', 'I MIEI PERCORSI', 'TUTTI I PERCORSI', and 'INFORMAZIONI UTILI'. A 'PROFILO' button is visible in the top right. Below the navigation, the page title is 'I miei percorsi > Titolo percorso' with 'ID CORSO: 1234' on the right. The main content area features a 'Titolo percorso' section with a 'PERCORSO ATTIVO' status and a 'PRESENTATO' button. A large 'Descrizione percorso' box is present. To the right, there is an illustration of a desk with a laptop, books, and a lightbulb, with a 'SEGUI IL PERCORSO' button below it. A summary of course details is shown at the bottom:

Iscrizione: 17/01/2023 ↔ 24/01/2023	Percorso attivo: 25/01/2023 ↔ 31/01/2023	
Numero di ore: 6	Posti disponibili: 6	
Categoria: Transizione digitale	Area: 2	Livello: A2. Esploratore/Basso/Conosce e ne fa un uso di base
Tipo percorso: Online		

È possibile visualizzare i seguenti dati relativi ai percorsi:

- **Iscrizione:** periodo in cui è possibile iscriversi;
- **Percorso attivo:** periodo in cui il percorso è attivo;
- **Numero di ore:** previste per il percorso;
- **Posti disponibili;**
- **Categoria del percorso;**
- **Area;**
- **Livello:** con codifica e descrizione;
- **Tipo percorso**





I miei percorsi – Scarica attestato

In questa sezione, se il percorso formativo è stato completato con successo, il Corsista può scaricare l'attestato finale.

The screenshot displays the 'I MIEI PERCORSI' (My Courses) section of the Scuola Futura platform. At the top, there are navigation tabs: CRUSCOTTO, I MIEI PERCORSI (selected), TUTTI I PERCORSI, and INFORMAZIONI UTILI. A user profile icon is visible in the top right corner. Below the navigation, there are search and filter options: 'Cerca per:' with a text input containing 'Parola chiave', and 'Filtra per:' with a dropdown menu set to 'Nessun filtro'. There are also options to show 10 courses and sort by 'Nome percorso' in 'Crescente' order. The main content is a table with the following columns: Nome percorso, Categoria, Corso attivo, Stato, and Azione. A single row is visible, representing a completed course titled 'Titolo percorso' in the 'TRANSIZIONE DIGITALE' category, active from 01/01/2022 to 12/01/2022. The status is 'PERCORSO COMPLETATO' with a green checkmark. In the 'Azione' column, there is a red button labeled 'SCARICA L'ATTESTATO'. A red arrow points to this button. Below the table, it indicates 'Mostra da 1 a 1 di 1 percorsi'.

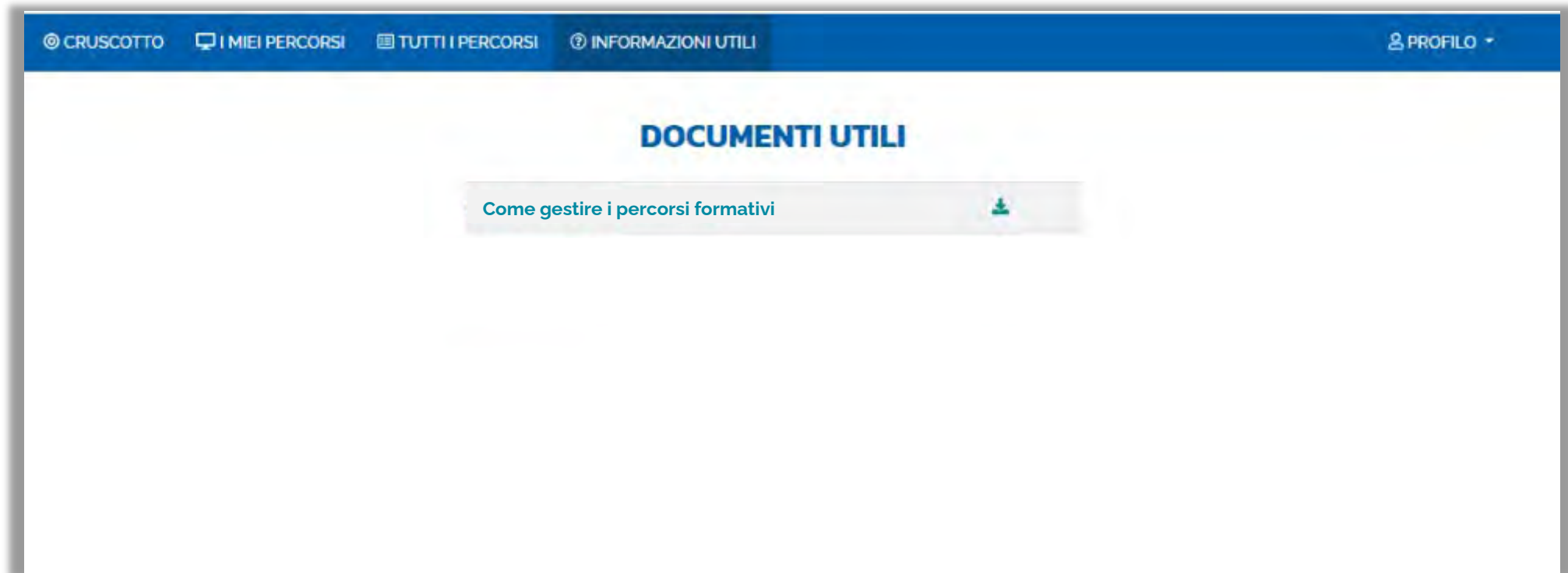
Nome percorso	Categoria	Corso attivo	Stato	Azione
Titolo percorso	TRANSIZIONE DIGITALE	del 01/01/2022 al 12/01/2022	PERCORSO COMPLETATO	SCARICA L'ATTESTATO

Se si è superato il percorso è possibile cliccare sul pulsante «**Scarica l'attestato**» per scaricare il certificato di partecipazione



Informazioni utili










In questa sezione il Corsista può scaricare la documentazione di supporto alla navigazione della piattaforma.





ITER DI UN PERCORSO FORMATIVO

Ogni percorso formativo può trovarsi in uno dei seguenti stati:

-  **PERCORSO APERTO:** è possibile iscriversi al percorso formativo entro il termine ultimo di apertura delle iscrizioni.
-  **CANDIDATURA IN ATTESA DI CONFERMA:** la richiesta di iscrizione al percorso formativo è stata inviata e si deve attendere la conferma dell'accettazione da parte dell'Organizzatore.
-  **CANDIDATURA CONFERMATA:** la richiesta di iscrizione al percorso formativo è stata accettata dall'Organizzatore. L'utente potrà seguire il percorso quando lo stesso sarà attivo.
-  **CANDIDATURA IN RISERVA:** la richiesta di iscrizione è stata accettata ma i posti disponibili per il percorso formativo sono esauriti. Nel caso in cui uno dei candidati ammessi rinunci alla partecipazione, il candidato con riserva potrà prendere il suo posto.
-  **CANDIDATURA NON CONFERMATA:** la candidatura al percorso formativo è stata rifiutata.
-  **POSTI ESAURITI:** non è possibile iscriversi al percorso formativo.
-  **PERCORSO ATTIVO:** è possibile seguire il percorso formativo a cui si è iscritti.
-  **PERCORSO COMPLETATO:** il percorso formativo è stato completato con successo e il corsista può scaricare l'attestato finale.
-  **PERCORSO NON COMPLETATO:** il percorso formativo non è stato completato con successo.

SCUOLA FUTURA

